

CLEAN® PISCINE

La solution spectaculaire

MULTI-USAGE

29

29 ANS D'EXPÉRIENCE

13

pH BASIQUE

98

98% BIODÉGRADABLE



CONDITIONNEMENTS DISPONIBLES

1l

5l

30l

220l



ENTRETIEN DES ABRIS DE PISCINE

ABRI DE PISCINE

Pour assurer la protection des piscines, il est souvent installé un abri. Les abris de piscine permettent aussi une augmentation de 8° à 10° de la température de l'eau, soit un plaisir prolongé de baignade de 2 à 4 mois supplémentaires par an. Les matériaux les plus souvent utilisés dans la réalisation des abris de piscine sont l'aluminium, le PVC, le Plexiglas et le verre.

Les intempéries et les accumulations de végétation nécessitent un entretien régulier afin de conserver la propreté de votre abri de piscine.

RESTAURATION ET ENTRETIEN

Restauration de vos abris de piscine.

Dosage : 1 dose de Clean Piscine Multi-Usage pour 9 doses d'eau. Soit 10%.

Mode d'emploi : Vaporiser la solution diluée dans l'eau, du bas vers le haut, sur support sec. Laisser agir entre 30 secondes et 1 minute puis étaler la solution à l'aide d'une éponge ou d'une brosse souple pour un nettoyage uniforme. Le support va se délester de la pollution venue altérer son aspect. Rincer à l'aide d'un tuyau d'eau sans pression en frottant légèrement si nécessaire afin d'évacuer tout résidu de saleté. Cesser de rincer lorsque le déperlant protecteur est en place (l'eau ne s'accroche plus au support).

Entretien courant : 20 à 40ml de Clean Piscine Multi-Usage dans un seau d'eau. Frotter si nécessaire puis rincer correctement à l'eau claire.

COMPARATIF

Avant traitement



Après traitement



Les dilutions préconisées peuvent être modifiées en fonction de l'encrassement. Les renseignements de cette notice ont pour but de vous conseiller mais n'engagent aucunement la marque CLEAN PISCINE dans la mesure où l'utilisation échappe à son contrôle.

CLEAN® PISCINE

La solution spectaculaire

MULTI-USAGE

29

29 ANS D'EXPÉRIENCE

13

pH BASIQUE

98

98% BIODÉGRADABLE



CONDITIONNEMENTS DISPONIBLES

1l
5l
30l
220l



COQUES ET LINERS

COQUES ET LINERS

Le liner est une poche d'imperméabilisation en plastique PVC, revêtement indépendant du support sur lequel il est accroché et permet d'étancher n'importe quelle piscine. Le liner piscine est aussi utilisé dans les piscines hors sols. Les coques en polyester sont des structures légères et étanches, fabriquées en usine et prêtes à être installées en terre.

Les intempéries et les accumulations de traces au niveau de la ligne d'eau nécessitent un entretien régulier afin de conserver la propreté de votre piscine.

RESTAURATION ET ENTRETIEN

Restauration de vos coques et liners.

Dosage : 1 dose de Clean Piscine Multi-Usage pour 9 doses d'eau. Soit 10%.

Mode d'emploi : Eteindre les pompes de la piscine afin de faire baisser le niveau de l'eau, vous pourrez ainsi atteindre la ligne d'encrassement. Laisser sécher le support à traiter puis vaporiser la solution diluée dans l'eau, du bas vers le haut. Laisser agir entre 30 secondes et 1 minute puis étaler la solution à l'aide d'une éponge ou d'une brosse souple pour un nettoyage uniforme. Le support va se délester de la pollution venue altérer son aspect. Rincer à l'aide d'un tuyau d'eau sans pression en frottant légèrement si nécessaire afin d'évacuer tout résidu de saleté. Cesser de rincer lorsque le déperlant protecteur est en place (l'eau ne s'accroche plus au support).

Entretien courant : 20 à 40ml de Clean Piscine Multi-Usage dans un seau d'eau. Frotter si nécessaire puis rincer correctement à l'eau claire.

COMPARATIF

Avant traitement



Après traitement



Les dilutions préconisées peuvent être modifiées en fonction de l'encrassement. Les renseignements de cette notice ont pour but de vous conseiller mais n'engagent aucunement la marque CLEAN PISCINE dans la mesure où l'utilisation échappe à son contrôle.

CLEAN[®] PISCINE

La solution spectaculaire

MULTI-USAGE

29

29 ANS D'EXPÉRIENCE

13

pH BASIQUE

98

98% BIODÉGRADABLE



CONDITIONNEMENTS DISPONIBLES

1l

5l

30l

220l



ENTRETIEN DU TECK ET DECK

LE TECK ET LES DECKS

Le teck est un bois d'origine tropicale dont la couleur varie entre le bronze et le beige au veinage sombre. Il s'agit d'un bois précieux et imputrescible aux fibres droites et rigides à la finition très lisse. Sa densité naturelle et sa grande résistance aux agressions climatiques ont fait de ce bois un incontournable pour les decks de piscine et le mobilier d'extérieur.

Lorsque le teck n'est pas entretenu et est exposé aux intempéries, la couleur originale se patine et prend graduellement des teintes gris. La structure du bois devient un peu plus rugueuse.

RESTAURATION ET ENTRETIEN

Restauration de votre teck

Dosage : 1 dose de Clean Piscine Multi-Usage pour 9 doses d'eau. Soit 10%.


Mode d'emploi : Vaporiser la solution diluée sur support sec. Laisser agir entre 30 secondes et 1 minute puis étaler la solution à l'aide d'une brosse souple dans le sens des fibres afin d'obtenir un nettoyage uniforme. Le teck va se délester de la pollution venue altérer son aspect. Rincer en frottant légèrement si nécessaire afin d'évacuer tout résidu de saleté.

Entretien courant : 20 à 40ml de Clean Piscine Multi-Usage dans un seau d'eau. Frotter si nécessaire puis rincer correctement à l'eau claire.

Notre conseil : Nous vous conseillons de ne pas laisser sécher le produit trop longtemps, ni de l'utiliser à la chaleur afin d'éviter d'éventuelles traces.

COMPARATIF

Avant traitement



Après traitement



Les dilutions préconisées peuvent être modifiées en fonction de l'encrassement. Les renseignements de cette notice ont pour but de vous conseiller mais n'engagent aucunement la marque CLEAN PISCINE dans la mesure où l'utilisation échappe à son contrôle.

CLEAN® PISCINE

La solution spectaculaire

MULTI-USAGE

29

29 ANS D'EXPIÉRIENCE

13

pH BASIQUE

98

98% BIODÉGRADABLE



CONDITIONNEMENTS DISPONIBLES

1l
5l
30l
220l

ENTRETIEN DES SPAS ET HAMMAMS

SPAS, BAINS A REMOUS

Le spa est un bain d'eau chaude équipé de buses de massage qui envoient de l'eau sous pression mêlée d'air. Ce procédé a été inventé par Roy Jacuzzi en 1968. Le spa est propice à la relaxation et au bien-être. Il est possible d'installer ces équipements aussi bien à l'intérieur qu'à l'extérieur.

Les intempéries, l'environnement et l'exposition aux pollutions entraînent une accumulation de saleté mais aussi l'apparition de traces de calcaire sur l'ensemble des surfaces de l'appareil.

RESTAURATION ET ENTRETIEN

Restauration de vos bains à remous.


Dosage : 1 dose de Clean Piscine Multi-Usage pour 9 doses d'eau. Soit 10%.

Mode d'emploi : Vaporiser la solution diluée dans l'eau sur support sec, du bas vers le haut. Laisser agir entre 30 secondes et 1 minute puis étaler la solution à l'aide d'une éponge pour un nettoyage uniforme. Le support va se délester de la pollution venue altérer son aspect. Rincer à l'aide d'un tuyau d'eau sans pression en frottant légèrement si nécessaire afin d'évacuer tout résidu de saleté. Cesser de rincer lorsque le déperlant protecteur est en place (l'eau ne s'accroche plus au support). Utiliser une peau de chamois pour éliminer le surplus d'eau du support.

Entretien courant : Laver périodiquement avec 3 doses de Clean Piscine Multi-Usage pour 97 doses d'eau. Soit 3% de produit. Frotter si nécessaire puis rincer correctement à l'eau claire.

COMPARATIF

Avant traitement



Après traitement



Les dilutions préconisées peuvent être modifiées en fonction de l'encrassement. Les renseignements de cette notice ont pour but de vous conseiller mais n'engagent aucunement la marque CLEAN PISCINE dans la mesure où l'utilisation échappe à son contrôle.

CLEAN® PISCINE

La solution spectaculaire

MULTI-USAGE

29

29 ANS D'EXPÉRIENCE

13

pH BASIQUE

98

98% BIODÉGRADABLE



CONDITIONNEMENTS DISPONIBLES

1l
5l
30l
220l



SKIMMERS ET FILTRES

SKIMMERS ET FILTRES

Un skimmer écume l'eau de surface de votre bassin, c'est à dire l'eau la plus chargée en impuretés diverses comme les feuilles, les insectes et les poussières amenées par le vent. C'est la bouche d'évacuation des eaux sales qui retiendra la plus grande partie des saletés de votre eau avant d'envoyer celle ci vers le filtre qui se chargera des plus fines particules. Il a un peu le rôle d'un pré-filtre en accueillant dans son panier le plus gros et en laissant passer le reste.

Les accumulations de salissures nécessitent un entretien régulier afin de conserver la propreté de votre piscine.

RESTAURATION ET ENTRETIEN

Restauration de vos skimmers et filtres.

Dosage : 1 dose de Clean Piscine Multi-Usage pour 9 doses d'eau. Soit 10%.

Mode d'emploi : Vaporiser la solution diluée dans l'eau, du bas vers le haut, sur support sec. Laisser agir entre 30 secondes et 1 minute puis étaler la solution à l'aide d'une éponge ou d'une brosse souple pour un nettoyage uniforme. Le support va se délester de la pollution venue altérer son aspect. Rincer à l'aide d'un tuyau d'eau sans pression en frottant légèrement si nécessaire afin d'évacuer tout résidu de saleté. Cesser de rincer lorsque le déperlant protecteur est en place (l'eau ne s'accroche plus au support).

Entretien courant : 20 à 40ml de Clean Piscine Multi-Usage dans un seau d'eau. Frotter si nécessaire puis rincer correctement à l'eau claire.

COMPARATIF

Avant traitement



Après traitement



Les dilutions préconisées peuvent être modifiées en fonction de l'encrassement. Les renseignements de cette notice ont pour but de vous conseiller mais n'engagent aucunement la marque CLEAN PISCINE dans la mesure où l'utilisation échappe à son contrôle.

CLEAN® PISCINE

La solution spectaculaire

MULTI-USAGE

29

29 ANS D'EXPÉRIENCE

13

pH BASIQUE

98

98% BIODÉGRADABLE



CONDITIONNEMENTS DISPONIBLES

1l
5l
30l
220l



ENTRETIEN DES VITRES ET PLEXIGLAS

VITRES ET PLEXIGLAS

Les surfaces en vitres ou plexiglas exposées à l'extérieur sont nombreuses. Qu'il s'agisse d'abris, de panneaux, de portes ou de verandas, c'est un matériau qu'il faut entretenir régulièrement afin qu'il conserve un aspect parfait.

Les intempéries, l'environnement et l'exposition aux pollutions entraînent une accumulation de saleté mais aussi l'apparition de traces de calcaire sur l'ensemble des surfaces vitrées exposées à votre extérieur.

RESTAURATION ET ENTRETIEN

Restauration de vos vitres et plexiglas.

Dosage : 1 dose de Clean Piscine Multi-Usage pour 9 doses d'eau. Soit 10%.

Mode d'emploi : Vaporiser la solution diluée sur support sec, du bas vers le haut. Laisser agir entre 30 secondes et 1 minute puis étaler la solution à l'aide d'une éponge pour un nettoyage uniforme. Le support va se délester de la pollution venue altérer son aspect. Rincer à l'aide d'un tuyau d'eau sans pression en frottant légèrement si nécessaire afin d'évacuer tout résidu de saleté. Cesser de rincer lorsque le déperlant protecteur est en place (l'eau ne s'accroche plus au support). Utiliser une peau de chamois pour éliminer le surplus d'eau du support.

Entretien courant : Laver périodiquement avec 3 doses de Clean Piscine Multi-Usage pour 97 doses d'eau. Soit 3% de produit. Frotter si nécessaire puis rincer correctement à l'eau claire.

COMPARATIF

Avant traitement



Après traitement



Les dilutions préconisées peuvent être modifiées en fonction de l'encrassement. Les renseignements de cette notice ont pour but de vous conseiller mais n'engagent aucunement la marque CLEAN PISCINE dans la mesure où l'utilisation échappe à son contrôle.

CLEAN[®] PISCINE

La solution spectaculaire

MULTI-USAGE

29

29 ANS D'EXPÉRIENCE

13

pH BASIQUE

98

98% BIODÉGRADABLE



CONDITIONNEMENTS DISPONIBLES

1l
5l
30l
220l

ENTRETIEN SKAÏ, TISSUS ET BÂCHES

TISSUS, PLASTIQUES SOUPLES ET SKAÏ

Les assises et les coussins sont réalisés pour la plupart en similicuir ou en tissu, à l'intérieur comme à l'extérieur. Les tissus, le plastique et les pièces vinyles, sont des matériaux que l'on retrouve également dans la réalisation de tauds, de parasols, de bâches et de couvercles extérieurs souples, notamment pour les spas.

Les intempéries, le sel, l'humidité et l'exposition aux pollutions entraînent une accumulation de saleté et l'apparition de traces de moisissures sur l'ensemble des toiles extérieures.

RESTAURATION ET ENTRETIEN

Restauration de vos skaïs, tissus et bâches.

Dosage : 1 dose de Clean Piscine Multi-Usage pour 9 doses d'eau. Soit 10%.

Mode d'emploi : Vaporiser la solution diluée sur support sec, du bas vers le haut. Laisser agir entre 30 secondes et 1 minute puis étaler la solution à l'aide d'une éponge ou d'une brosse souple pour un nettoyage uniforme. Le support va se délester de la pollution venue altérer son aspect. Rincer à l'aide d'un tuyau d'eau sans pression en frottant légèrement si nécessaire afin d'évacuer tout résidu de saleté sans endommager les coutures.

Entretien courant : 20 à 40ml de Clean Piscine Multi-Usage dans un seau d'eau. Frotter si nécessaire puis rincer correctement à l'eau claire.

COMPARATIF

Avant traitement



Après traitement



Les dilutions préconisées peuvent être modifiées en fonction de l'encrassement. Les renseignements de cette notice ont pour but de vous conseiller mais n'engagent aucunement la marque CLEAN PISCINE dans la mesure où l'utilisation échappe à son contrôle.



CLEAN[®] PISCINE

La solution spectaculaire

MULTI-USAGE

29

29 ANS D'EXPÉRIENCE

13

pH BASIQUE

98

98% BIODÉGRADABLE



CONDITIONNEMENTS DISPONIBLES

1l

5l

30l

220l



MOBILIER D'EXTÉRIEUR

MOBILIER D'EXTÉRIEUR

Le mobilier de jardin est un type de mobilier conçu pour l'usage en extérieur (jardin, terrasse), ce qui nécessite des matériaux résistants aux intempéries : pierre, métaux, verre, plastique, vinyle, bois traité. Il peut se répartir en plusieurs sous-catégories par exemple les tables, les chaises, les fauteuils, les bancs et les salons de jardin sont considérés comme du mobilier de jardin.

Les intempéries et les accumulations de salissures nécessitent un entretien régulier afin de conserver la propreté de votre mobilier d'extérieur.

RESTAURATION ET ENTRETIEN

Restauration de votre mobilier d'extérieur.

Dosage : 1 dose de Clean Piscine Multi-Usage pour 9 doses d'eau. Soit 10%.

Mode d'emploi : Vaporiser la solution diluée dans l'eau, du bas vers le haut, sur support sec. Laisser agir entre 30 secondes et 1 minute puis étaler la solution à l'aide d'une éponge ou d'une brosse souple pour un nettoyage uniforme. Le support va se délester de la pollution venue altérer son aspect. Rincer à l'aide d'un tuyau d'eau sans pression en frottant légèrement si nécessaire afin d'évacuer tout résidu de saleté. Cesser de rincer lorsque le déperlant protecteur est en place (l'eau ne s'accroche plus au support).


Entretien courant : 20 à 40ml de Clean Piscine Multi-Usage dans un seau d'eau. Frotter si nécessaire puis rincer correctement à l'eau claire.

COMPARATIF

Avant traitement



Après traitement



Les dilutions préconisées peuvent être modifiées en fonction de l'encrassement. Les renseignements de cette notice ont pour but de vous conseiller mais n'engagent aucunement la marque CLEAN PISCINE dans la mesure où l'utilisation échappe à son contrôle.